

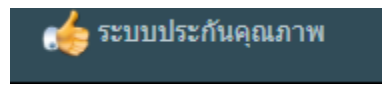


คู่มือการใช้งานระบบRMS


ระบบงานประกัน

ระบบงานประกันคุณภาพ

เข้าไปที่ระบบงานประกันคุณภาพ



จากนั้นไปที่ ฐานข้อมูลของระบบประกันคุณภาพ



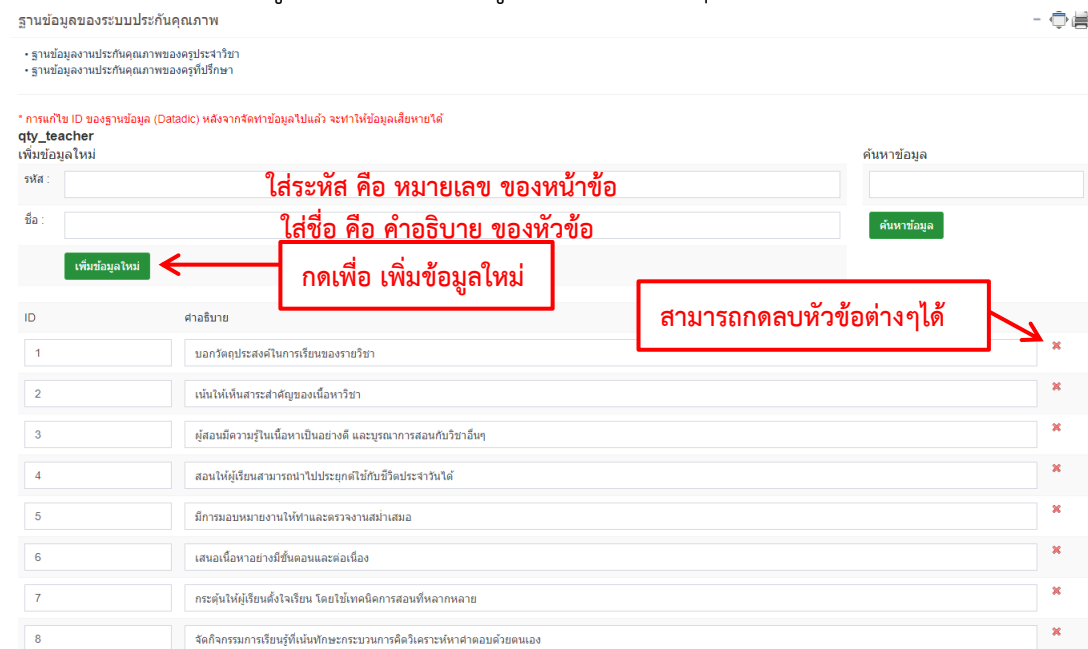
ฐานข้อมูลของระบบประกันคุณภาพ

เพื่อทำการตั้งค่าข้อมูลต่างๆในระบบข้อมูลประกันคุณภาพ

เมื่อกดเข้าไปแล้วจะได้หน้าต่างระบบ ดังภาพ



ให้ทำการเลือกหัวข้อมูลในการแก้ไขข้อมูลระบบและกันคุณภาพ



ท่านสามารถที่จะเพิ่มข้อมูลหรือแก้ไขหัวข้อต่างๆได้ตามข้อมูลของสถานศึกษาที่กำหนดไว้

เมื่อกำหนดหรือแก้ไขหัวข้อต่างๆแล้วให้ทำการกดปุ่ม **บันทึกข้อมูล** ด้านขวาล่างสุดก็เป็นอันเสร็จ